




# VEKEPLAN 6A veke 4

NAMN: 6. trinn

Hugs gym!



Ansvarselevar:  
6A: Isabell (Live)



<b>Kontaktlærer:</b>	<b>Skulen:</b>	<b>E-mail:</b>
Britt Iren V. Hjelmseter	55081358	britt-iren.hjelmseter@austevoll.kommune.no
Skulen si heimeside: <a href="http://www.minskule.no/storebo">www.minskule.no/storebo</a>		

## TIMEPLAN

I am Mr. Music Cat, the coolest cat with a hat!  
Oh, yeah!









TID	MÅNDAG	TYSDAG	ONSDAG			TORS DAG	FREDAG
08.10-08.55		Engelsk	Gr. 2 MoH	Gr. 3 KoH	Gr. 1 Mus	Kroppsøving	Norsk
08.55-09.40							
09.40-09.55							
09.55-10.40	Matte	Matte	Gr. 3 Arbs. time	Gr. 1 KoH	Gr. 2 Mus	Matte	Mat og helse Teori
10.40-11.25						Norsk	Engelsk
11.25-12.05							
	Norsk	Naturfag	Gr. 1 MoH	Gr. 2 KoH	Gr. 3 Mus	Samfunnsfag	KRLE
13.05-13.15							
	FYFO		Gr. 1 MoH	Gr. 2 KoH	Gr. 3 Mus		
		13.35				13.35	13.35
SLUTT	14.15		14.15				

Info til heimen	DIKTAT	GLOSER	EKSTRA
Når det gjeld lekser, så er det fleire av elevane som ikkje er komen inn i gode rutinar etter jul. Fint om de heime minner dei på leksene og sjekkar at leksene vert gjort. Elevane har fått igjen matteprøven, kap. 3. Ynskjer de ser på den i lag, og skriv under. Onsdag - Mat og Helse: Hugs forkle og hårstrikk! Torsdag => Kroppsøving. Hugs gymkle, innesko, handkle og såpe.	Kjartan og Kirsti køyrde heile natta. På fjellet var det kaldt. Hoppbakken var lang og tung å gå opp. Dei hadde fersk makrell til middag og sjokolade til dessert.	locked - låst fed - matet bright - lyst noise - lyd breathe - puste towards - mot faint - svimar av shout - ropar rushes - skundar seg hold on - vent	shape - skugge bat - flaggermus your heart skips a beat - hjarta ditt hoppar over eit slag prayer - bønn stalks - stilkar

Vekemål:		Eigenvurdering		
Eg skal kunne :		Kan ikkje	Kan noko	Kan ☺
Norsk	Eg kan rettskrivingsreglar for j-lyden og forenkling av dobbel konsonant.			
Matte	Eg kan namna på tredimensjonale figurar og kan teikne dei.			
Engelsk	Eg har skrive eit figurdikt.			
Samf.	Eg veit kven birkebeinarane var			
Naturf.	Eg veit kva som skjer med kroppen om ein røykjer.			
KRLE	Eg kan fortelje om livet som jøde.			
Sosialt	Eg snakkar hyggeleg til alle born og vaksne. Då viser eg respekt for dei andre.			

Heime til	
Tysdag	<p><b>Norsk:</b> Leseboka: les side 140-141. Gjer oppgåve 1 side 42 i arbeidsboka.</p> <p><b>Matte:</b> Vis matteprøven og få underskrift på den.</p> <p>Gjer leksearket med dei fire rekneartane. Skriv i heimeboka.</p> <p>Øv på heile den vesle multiplikasjonstabellen.</p> <p><b>Engelsk:</b> Skriv tre setningar med nokre av glosene dine. Skriv i skriveboka di i engelsk.</p> <p><b>Naturfag:</b> Les s. 94 i Gaia. Gjer deretter oppg. 17, s. 108. Skriv i skriveboka di.</p>
Onsdag	<p><b>Norsk:</b> Leseboka: les side 142. Gjer oppgåve 2 og 4a side 42-43 i arbeidsboka.</p>
Torsdag	<p><b>Norsk:</b> Leseboka: les side 143. Gjer oppgåve 4b og c på side 44 i arbeidsboka.</p> <p>Finskriplekse: Skriv diktaten så fint du kan og øv godt på den.</p> <p><b>Matte:</b> Oppgåveboka: Gjer oppgåve 4.14 og 4.15, s. 51.</p> <p>Øv på heile den vesle multiplikasjonstabellen.</p> <p><b>Samfunnsfag:</b> Oppgåve 16 s. 75. Skriveboka eller på PC.</p>
Fredag	<p><b>Norsk:</b> Leseboka: les side 144-145 + side 147. Skriv sju verb frå det du har lese. Skriv i heimeboka di.</p> <p><b>Engelsk:</b> Stairs 6: Les side 86-87 (step 2) eller side 88-89 (step 3). Lær dei nye glosene.</p>

På skulen	
<p><b>Norsk</b></p> 	<p>Språkboka: side 64-69.</p> <p>Arbeidsboka: side 25-26.</p>
<p><b>Matte</b></p> 	<p>Grunnbok 6A: Tredimensjonale figurar, s. 104, 106-117.</p> <p>Ekstra: Oppgåveboka s. 48-50 + Multi på data kap. 3.</p>
<p><b>Engelsk</b></p> 	<p>Chapter 3 - Playful Poems</p> <p>TB side 84-91.</p> <p>WB oppg. 100-112 side 64-70.</p> <p>Writing: shape poem.</p>
<p><b>Naturfag</b></p> 	<p>Gaia 6: Dei viktige vala, s. 94-97.</p>
<p><b>KRLE</b></p> 	<p>Jødedom - Gjennom livet som jøde: side 63-67.</p>
<p><b>Samfunnsfag</b></p> 	<p>Gaia 6: Høgmellomalderen i Noreg s. 66-67. Oppgåve 17 s. 75.</p> <p>Video om birkebeinerane</p>