

# VEKEPLAN 2. KLASSE

Dato: 14. – 18. Oktober 2019




Veke 42


Ordenselev: **Joanna**

	Måndag	Tysdag	Onsdag	Torsdag	Fredag
8.15 – 9.15	Norsk	Norsk	Norsk	Matte	Norsk
	Heidi/ Eva Kristin	Silje/ Eva Kristin	Silje/ Eva Kristin	Silje/ Eva Kristin	Silje/ Eva Kristin
9.40 – 10.50	Samfunn	Norsk	Matte	Matte	Norsk
	Heidi/ Eva Kristin	Silje/ Eva Kristin	Silje/ Eva Kristin	Silje/ Eva Kristin	Silje/ Eva Kristin
11.40- 12.40 Ons/ fre: 11. 30 - 12.30	KRLE	K & H	Musikk	Engelsk	Gym
	Heidi/ Eva Kristin	Heidi/ Eva Kristin	Heidi/ Eva Kristin	Silje/ Eva Kristin	Heidi/ Eva Kristin
13.00 – 14.00	Gym	K & H		Naturfag	
	Heidi/ Eva Kristin	Heidi/ Eva Kristin		Heidi/ Eva Kristin	

## Emne og mål:

Fokus denne veka: **Lesing**

Fag / emne:	Mål:	Lekser:
<b>Norsk</b> 	<p>Eg øver godt på del C på 100ordslista.</p> <p>Eg prøver å lese lekser med god flyt (syng lydane saman).</p> <p>Eg kan finne rimord.</p> <p>Eg kan forklare kva ein diftong er, og gje eksempel.</p> <p>Eg øver godt på øveorda.</p> <p><b>Øveord:</b>  <i>dei</i>  <i>sau</i>  <i>gøy</i>  <i>kai</i></p>	<p><b>Kvar dag:</b>  <b>Les i lånebok, og registrer på NorliJunior.no</b></p> <p>Til <b>tysdag:</b> Øv godt på del C på 100-ordslista. Les 10-15 min i låneboka di.</p> <p>Til <b>onsdag:</b> Øv godt på del C på 100-ordslista.  Øv godt på ★ - og ☾ - teksten s. 30 i SALTO2a. Øv også på s. 31 om du klarer, eller får ein vaksen til å lese sida for deg!</p> <p>Til <b>torsdag:</b> Øv godt på del C på 100-ordslista.  Skriv øveorda 3 gonger i finskriftboka di. Lag ein setning med <b>to</b> av orda. Følg bokstavhuset, og husk blyantgrepet.</p> <p>Til <b>fredag:</b> Øv godt på del C på 100-ordslista. Les s. 30 inn på Showbie. ☺ Les s. 31 også om du vil/ein vaksen les saman med deg.</p>
<b>Matematikk</b> 	<p>Me repeterer addisjon og subtraksjon av einsifra tal.</p>	<p>Til <b>tysdag:</b> Jobb 10 min på Multi 2A: kap 2, I: Subtraksjon - gå om 10, nivå 1.</p> 

	Eg kan dele tal inn i talvener, og bruke desse for å gå om tiaren når eg adderer og subtraherer.	Til <b>onsdag</b> : Jobb 10 min på Multi 2A kap 2, I, nivå 2. Til <b>torsdag</b> : Gjer halve s. 23 i oppgåveboka (eller i Showbie). Til <b>fredag</b> : Gjer resten s. 23 i oppåveboka.
<b>Engelsk</b> 	Eg kan sei og skrive fargane på engelsk.	<b>Til fredag</b> : Finn engelskleksa i Showbie, les inn rett farge, skriv orda om du kan. Øv på setningen: <i>I can see a blue door.</i>
<b>KRLE</b>	Eg veit at bibelen er dei kristne sin hellige bok. Eg veit at bibelen er delt inn i to hovuddeler. Eg kjenner til forteljinga om Adam og Eva.	
<b>Samfunn</b>	Eg kan fortelje noko om kongen.	
<b>Naturfag</b>	Tema: Haust og sopp	
<b>K &amp; H</b>	Me lagar edderkoppfigurar	
<b>Sosialt mål:</b> Eg skal lytte når andre fortel om seg sjølv.		

## Beskjedar til heimen:

Håper de alle har hatt ein fin haustferie.

### Ny lesebok:

Me går over til Salto 2 lesebok. Her er leseleksa nivådelt, der stjerne-tekstane er for elevar som treng å trene på avkoding og enkle setningar med få og lydrette ord, og måne-tekstane er mynta på elevar som kan trekkje saman lydar dei kjenner til stavingar og enkle ord. Orda i desse tekstane er stort sett lydrette, med unntak av dei mest høgfrequente orda. Sol-tekstane er for elevar som har automatisert forholdet mellom lyd og bokstav, og mange har automatisert enkle høgfrequente ord (eks: eg, det, er). Her er tekstane lenger, og setningane noko meir komplekse.

Eg tenkjer at alle i 2.klasse skal lese stjerne- og måne-tekstane i lekse, men om det går greit kan dei prøve seg på sol-tekstane også! Dei som ikkje kan lese den sjølv, kan få ein vaksen til å lese for seg/saman med seg. Me går gjennom alt og øver på alt på skulen, og etterkvart vil me bli tryggare på kva nivå kvar elev bør leggje seg på.

**Refleks.** Morgonane begynner nå å bli mørkare, derfor ber me dykk passe på at barna dykkar har refleksvest på når dei går til skulen.

Helsing oss vaksne i klassen

**Silje Hagalid, Eva Kristin Lønnum og Heidi Stenevik** [Heidi.stenevik@suldal.kommune.no](mailto:Heidi.stenevik@suldal.kommune.no)