


# VEKEPLAN 2.trinn Veke: 16



**Ansvarselevar:**  
**2A:** Karl Mandius og David  
**2B:** Lotta og Madelèn  
**2C:** Felix og Jakob

Kontaktlærer:	E-mail:
2A- Helene Økland	Helene.okland@auustevoll.kommune.no
2B- Caroline T. Haugland	Caroline.haugland@auustevoll.kommune.no
2C- Arnhild Drønen	Arnhild.dronen@auustevoll.kommune.no
Administrasjon 55081321	Skulen si heimeside: <a href="http://www.minskule.no/storebo">www.minskule.no/storebo</a>



Tid	Måndag	Tysdag	Onsdag	Torsdag	Fredag
08.10-08.30	Vekestart Norsk	Norsk	Symjing 	Norsk	Norsk
08.30-09.40					
09.40-10.05	Friminutt				
10.05-11.05	Matematikk	Naturfag	Leik	Kunst og handverk	Matematikk
11.05-11.35	Mat	Mat	Mat	Mat	Mat
11.35- 12.00	Friminutt				
12.00-12.45	Engelsk	Zippy/KRLE	Norsk	Musikk	SKULEDAGEN AVSLUTTES 11.35
	SKULEDAGEN AVSLUTTES kl.12.45	SKULEDAGEN AVSLUTTES kl.12.45	SKULEDAGEN AVSLUTTES kl.12.45	SKULEDAGEN AVSLUTTES kl.12.45	

## Info til heimen

Hei 😊

Denne veka plantar me tomatplanter. Me har fått frø frå skolefrukt.no og skal skrive og gjere oppgåver om tomaten. Ta gjerne med ein mjølkekartong som vi kan plante i 😊.



Me går tur til **SFO** skogen på **tysdag** frå kl.10. Elevane treng tursekk med god mat og drikke.

**Onsdag: Symjing for heile trinnet**. Me deler oss i grupper og bruker begge bassengene til symjetrening. Alle må ha med seg badelede, handduk, såpe og **badehette**.

**Fredag 17.april** er det «Scenen er din» for elevar på 1.-4.trinn. Her bidrar elevar med song, dans, musikk m.m. Dette blir gøy 😊





## Vekemål:

Norsk	Vi får innsikt i korleis menneskja levde for lenge, lenge sidan
Matte	Eg kan addere og subtrahere med pengar.
Engelsk	Vi lærer navn og egenskaper om ulike insekt
Naturfag	Eg veit kva ein plante treng for å overleve.
Zippy	Å takle konflikhtar.



**Leseleksa: Elevane skal alltid lese leseleksa si minst tre gongar saman med ein vaksen.**

<b>Måndag</b>	<b>Norsk</b>	<p>☀ Les s. 89 i leseboka di. Øv på å stoppe med punktum.</p> <p>☾ Les s. 88 i leseboka di. Øv på å stoppe med punktum.</p> <p>★ Les s. 88 i leseboka di. Øv på å stoppe med punktum.</p>
		<p>😊 Les tre gonger på lesearket ditt. Øv godt på bokstavlydane.</p> <p>♥ Lesebok: Les s. 5 og 7 i leseboka di.</p>
	<b>Matte</b>	Gjer arket som ligg i leksemappa di. Velg det nivået som passar deg.
<b>Tysdag</b>	<b>Norsk</b>	<p><b>Skrivelekse:</b></p> <p>Skriv minst fem setningar eller ei forteljing i skriveboka di om kva du ser eller kva som skjer på «vekas bilete» under. Hugs stor bokstav fyrst, mellomrom og punktum. Fint om de vaksne heime hjelper til med å ha god orden i boka.</p>
		
<b>Onsdag</b>	<b>Norsk</b>	<p>☀ Les s. 93 i leseboka di. Finn dei tre lengste orda og stavedel dei.</p> <p>☾ Les s. 92 i leseboka di. Finn dei tre lengste orda og stavedel dei.</p> <p>★ Les s. 92 i leseboka di. Finn dei tre lengste orda og stavedel dei.</p>
		<p>😊 Les teksten som ligg i lesemappa di. Kva likar Oda å gjere? Fargelegg orda «leike» i ein valfri farge. Kor mange fann du?</p> <p>♥ Lesebok: Les s. 9 og 11 i leseboka i.</p>
	<b>Matte</b>	Gjer ferdig matematikk arket ditt.
<b>Torsdag</b>	<b>Norsk</b>	<p><b>Leselekse:</b></p> <p>Les 15 minutt i ei valfri bok/lydbok som du har heime, eller bli lese for. Fortel om det du las til ein du kjenner.</p>
		

**Vekas bilete (klipp det gjerne ut og lim/tape det inn i boka di):**

